



LES OPTIONS DE PLACEMENT DU RCRUL

Le RCRUL est un régime à cotisations déterminées où vous devez choisir la directive de placement applicable tant au solde de votre compte qu'aux versements futurs de cotisations. Si vous décidez de verser des cotisations volontaires au Régime, cette directive de placement s'appliquera également à celles-ci.

Une directive de placement doit être transmise dès l'adhésion et elle peut être modifiée par la suite en tout temps par le participant. À défaut de directive à votre dossier, l'option Cycle de vie sera alors utilisée. Avec l'option Cycle de vie, la répartition de votre compte évolue automatiquement en fonction de votre âge.

Options de base

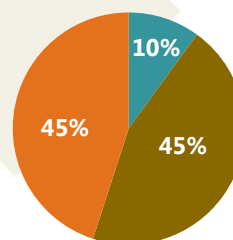
Essentiellement, votre compte est investi dans le Fonds croissance et le Fonds conservateur, selon les proportions que vous souhaitez. Le Fonds croissance et le Fonds conservateur sont deux fonds diversifiés, c'est-à-dire qu'ils sont tous deux composés de titres obligataires, d'actions et d'autres types de placements, mais dans des proportions différentes. Le Fonds croissance vise à optimiser le rendement à long terme en fonction d'un certain niveau de risque, tandis que le Fonds conservateur vise davantage à minimiser à court et moyen terme le risque de rendement négatif.

Selon les dernières projections effectuées, le rendement brut attendu est de l'ordre de 6,8 % (sur 10 ans) pour le Fonds croissance alors qu'il est de 3,4 % (sur 5 ans) pour le Fonds conservateur. La période de référence est plus courte pour le Fonds conservateur pour tenir compte de l'horizon de placement plus court et pour mieux évaluer le risque à court terme. Tel qu'illustré ci-dessous par la répartition des placements, le niveau de risque n'est pas du tout le même dans les deux fonds (les actions étant plus risquées que les obligations) de sorte que le rendement espéré est directement impacté par le risque sous-jacent de chaque fonds.

À titre d'illustration du risque, la volatilité des rendements du Fonds croissance est de 12,3 % alors qu'elle est de 5,0 % pour le Fonds conservateur. Cela signifie que la dispersion des résultats annuels du Fonds croissance est deux fois plus importante.

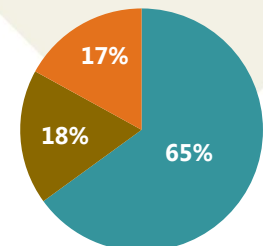
Allocation de l'actif (cible)

Fonds croissance



Rendement espéré plus élevé, volatilité des résultats plus élevée

Fonds conservateur



Rendement espéré moins élevé, volatilité des résultats moins élevée

OBLIGATIONS : Titres à revenus fixes, dont la valeur peut fluctuer selon la variation des taux d'intérêt

ACTIONS : Titres boursiers, gérés mondialement et incluant une exposition aux marchés émergents

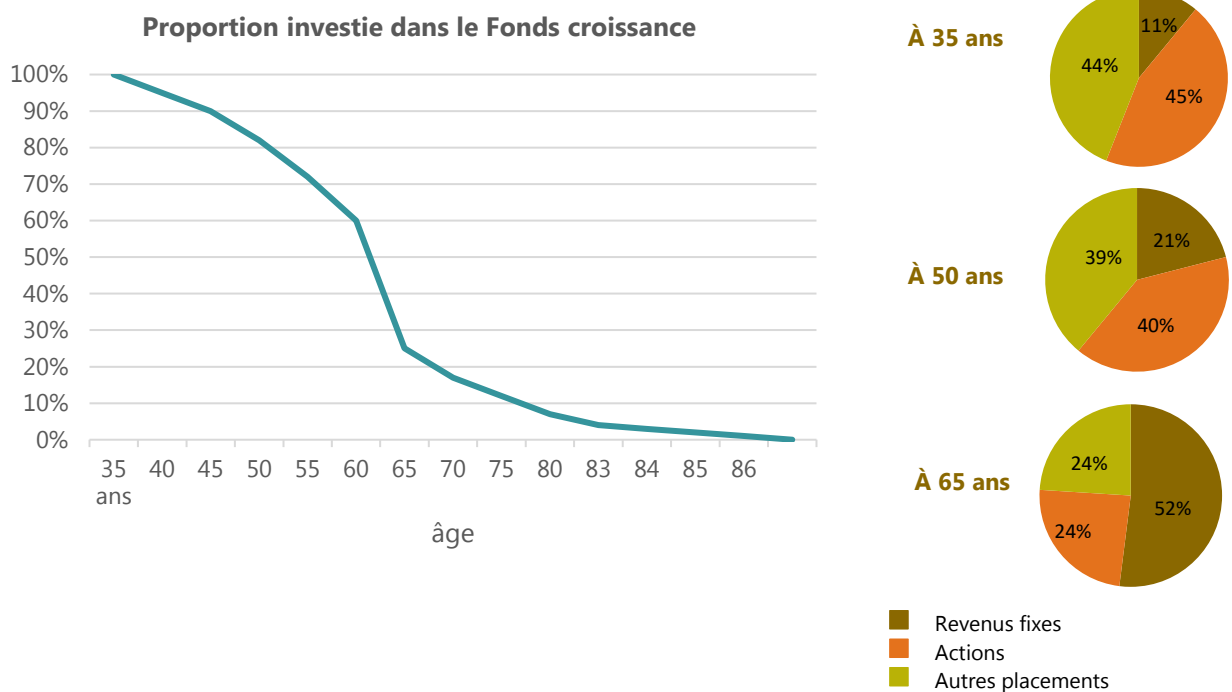
AUTRES PLACEMENTS : immobiliers, infrastructures et placements privés

Si vous choisissez vous-même les proportions dédiées au Fonds croissance et au Fonds conservateur, cela implique que vous devriez périodiquement revoir votre choix afin de considérer votre horizon de placement, votre situation financière et votre niveau de tolérance par rapport à une perte en capital.

Option Cycle de vie

L'autre option qui s'offre à vous est l'option Cycle de vie, où la proportion dédiée à chacun des deux fonds évolue automatiquement en fonction de votre âge. Une fois par année, le Bureau de la retraite modifiera votre allocation en fonction de la trajectoire définie par le Comité de retraite.

Le graphique suivant illustre la réduction de pondération attribuée au Fonds croissance en fonction de votre âge alors que les graphiques de droite montrent l'allocation globale de votre compte en fonction de certains âges.



Avec cette approche, si vous êtes âgé de 34 ans ou moins, votre compte sera investi à 100 % dans le Fonds croissance. Par la suite, la proportion commencera à diminuer pour atteindre 0 % lorsque vous aurez atteint l'âge de 86 ans. Le parcours est basé sur le versement de revenus à la retraite à compter de 65 ans.

Option par défaut

Tel que mentionné précédemment, l'option Cycle de vie est la directive de placement qui sera appliqué à défaut d'une sélection de votre part. Il est toutefois préférable que vous

prenez quelques instants afin d'analyser les options qui s'offrent à vous et que vous choisissiez vous-même la manière dont sera investi votre compte d'épargne retraite.

Relation entre le rendement et le risque

N'oubliez pas qu'un rendement plus élevé implique nécessairement un risque accru. C'est dans cette perspective que le Comité de retraite a établi la Politique de placement du RCRUL et la composition du Fonds croissance et du Fonds conservateur. Le graphique suivant illustre cette relation et il permet d'apprécier l'effet de la diversification, car celle-ci permet de réduire le risque.

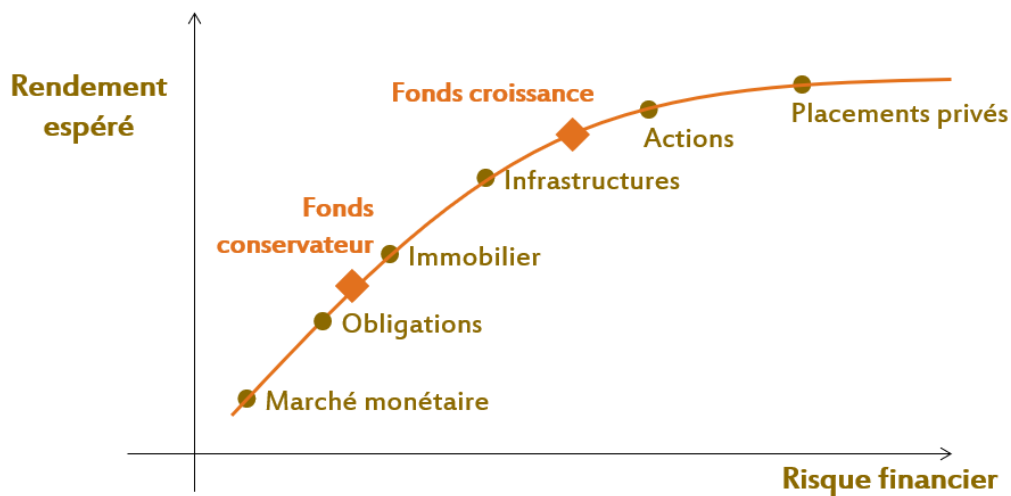


Illustration de la composition des placements selon l'option Cycle de vie

Composition globale du portefeuille d'un participant

Âge	Fonds croissance	Fonds conservateur	Obligations	Actions	Immobilier	Infrastructures	Placements privés
34 ans et -	100%	0%	10%	45%	10%	20%	15%
35	99%	1%	11%	45%	10%	20%	15%
40	94%	6%	13%	43%	10%	20%	14%
45	88%	12%	17%	42%	9%	19%	13%
50	80%	20%	21%	40%	9%	18%	12%
55	70%	30%	27%	37%	9%	18%	11%
60	55%	45%	35%	33%	8%	16%	8%
65	23%	77%	52%	24%	6%	14%	3%
70	16%	84%	56%	22%	6%	13%	2%
75	11%	89%	59%	21%	6%	13%	2%
80	6%	94%	62%	20%	5%	12%	1%
85	1%	99%	64%	18%	5%	12%	0%
86 ans et +	0%	100%	65%	18%	5%	12%	0%

BESOIN D'AIDE?

Nous vous invitons à consulter votre conseiller financier pour vous guider davantage dans l'établissement de votre directive de placement. Le personnel du Bureau de la retraite est également à votre disposition pour vous expliquer chacune des options qui s'offrent à vous.